

¿Cómo convertir tu tarjeta virtual en tarjeta física?

Ecommercepass

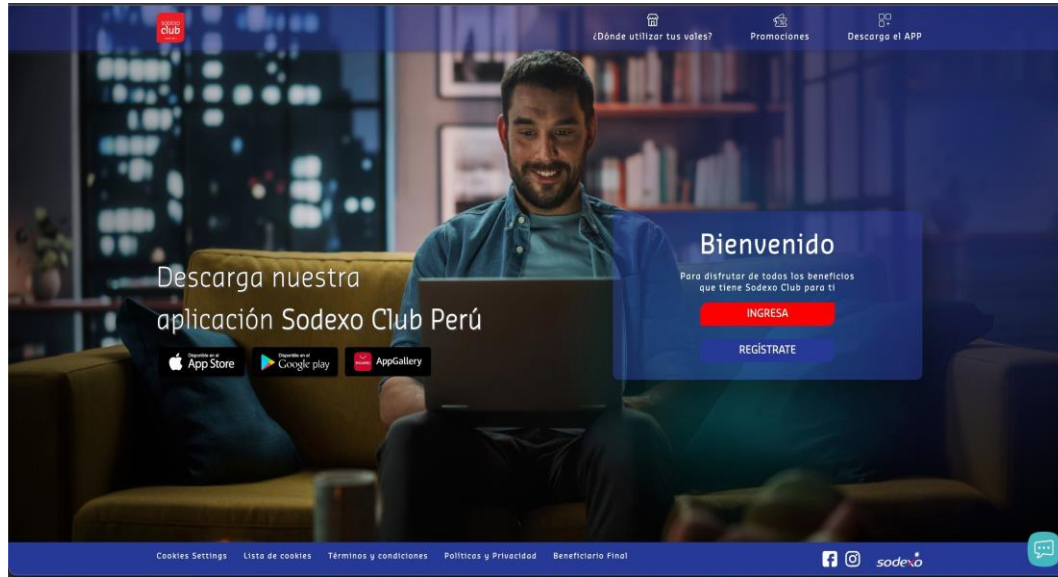
sodexo



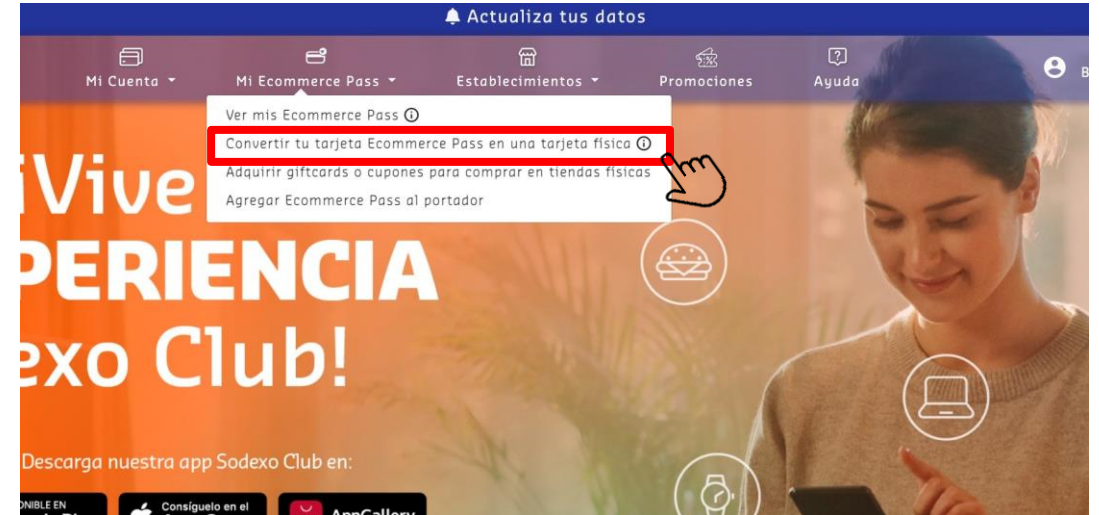
El proceso de impresión es únicamente por la web www.sodexoclub.com.pe




- 1 Ingresa a tu cuenta de Sodexo Club en www.sodexoclub.com.pe



- 2 En el menú “Mi Ecommerce Pass” selecciona “Convertir tu tarjeta Ecommerce Pass en una tarjeta física”



3 Escoge la tarjeta Ecommerce Pass que deseas convertir en tarjeta física.



Convierte tu tarjeta en una tarjeta física

VER MIS ECOMMERCE PASS AGREGAR UNA TARJETA ECOMMERCE PASS AL PORTADOR ADQUIRIR GIFTCARDS O CUPONES PARA COMPRAR EN TIENDAS FÍSICAS

Imprime tu Ecommerce Pass

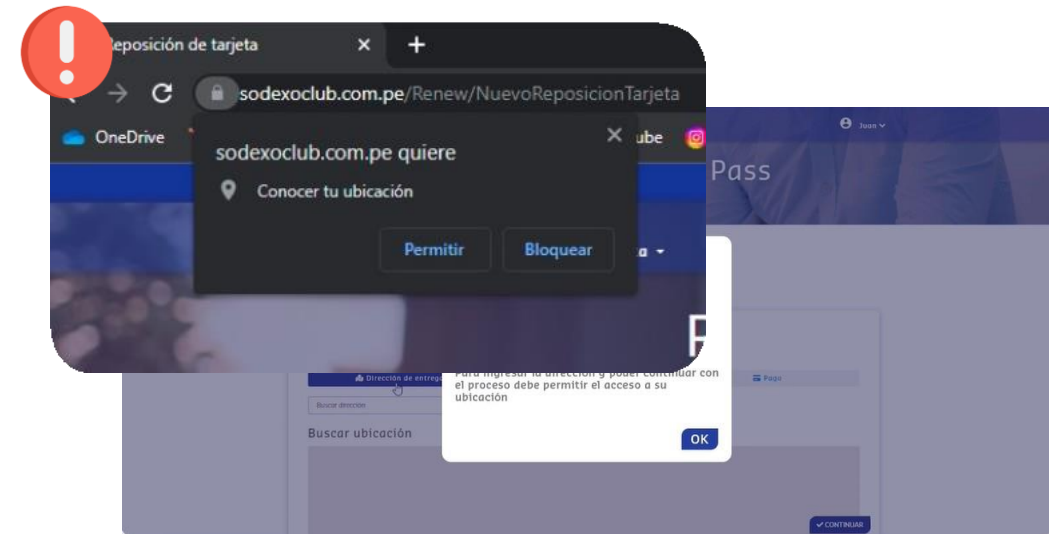
Solicita la impresión de tu Ecommerce Pass.

Seleccionar tarjeta:

[- Seleccionar -] **Seleccionar tarjeta**

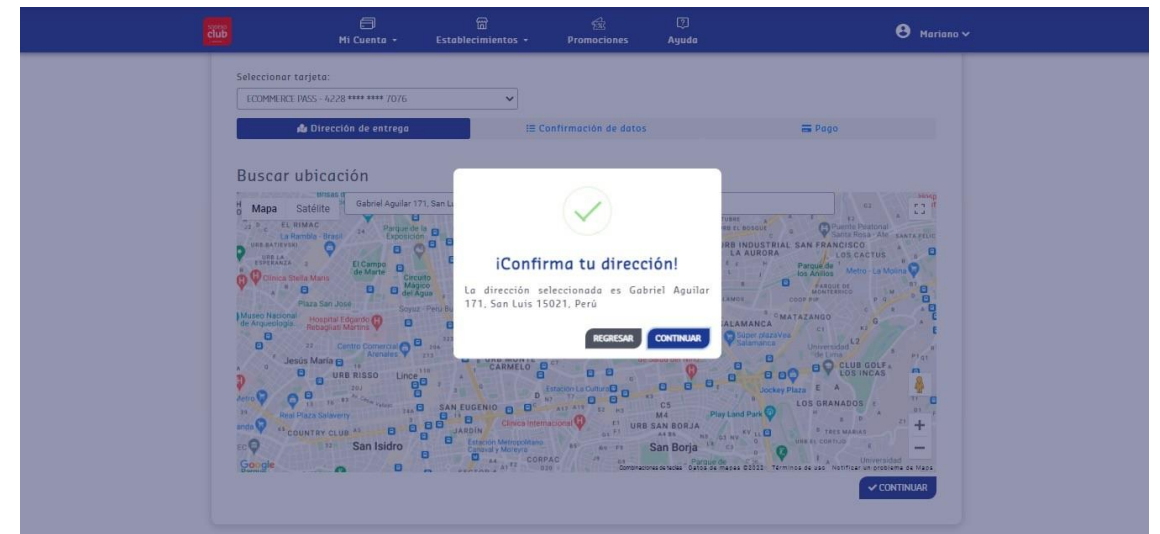
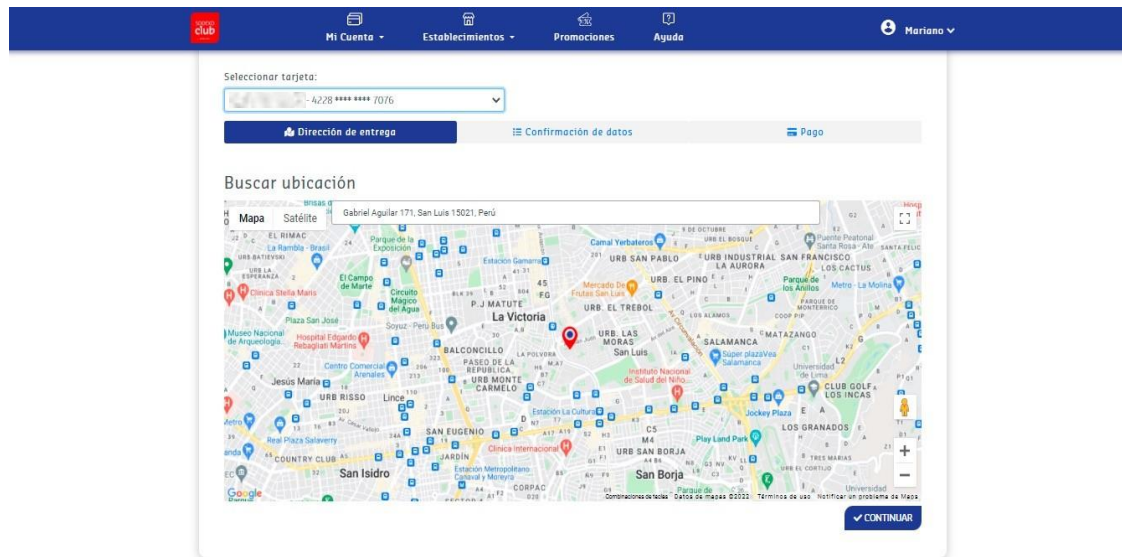
Dirección de entrega Confirmación de datos Pago

4 Ingresa la dirección de entrega. Para que puedas ingresar tu dirección, deberás permitir los accesos a tu ubicación en tu explorador, dando clic en **“Permitir”** en la ventana emergente.



5 Ingresa la dirección donde desees que te llegue tu nueva tarjeta.
Aquí verás aparecer el punto rojo en la dirección indicada

6 Confirma la dirección de entrega.



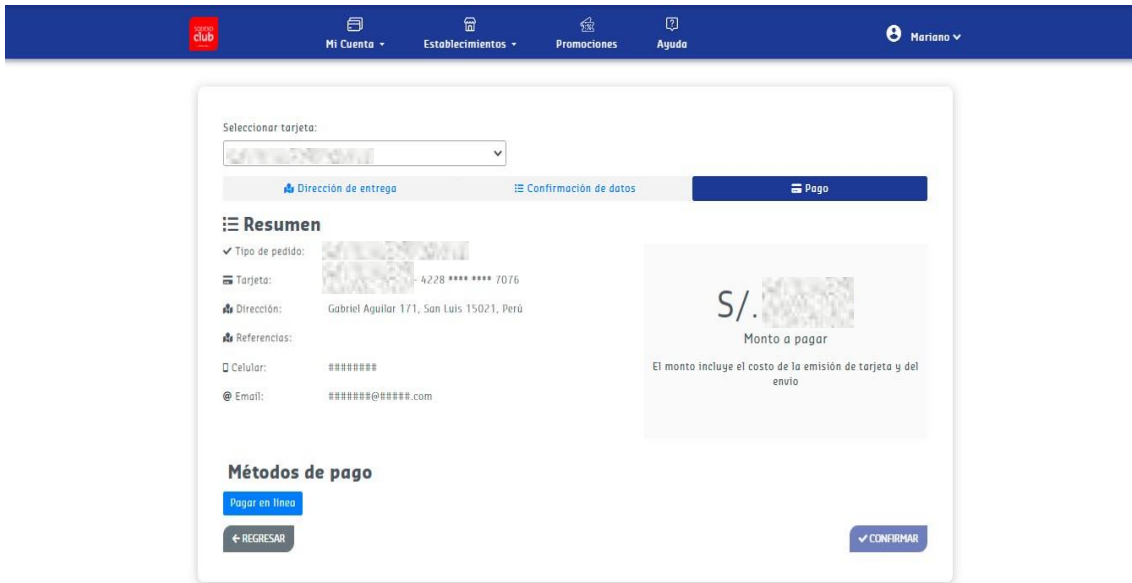
*Las presentes capturas y gráficas son solo representativas y sus textos y/o contenido puede variar sin incurrir en cambios la funcionalidad.

7 Deberás validar tus datos o modificarlos si es necesario.

8 Selecciona tu **Departamento, Provincia y Distrito**. Además, agrega una referencia de tu dirección de entrega, número de celular para que se comuniqué el Courier por la entrega y un correo electrónico. Luego, haz clic en el botón **“Continuar”**

*Las presentes capturas y gráficas son solo representativas y sus textos y/o contenido puede variar sin incurrir en cambios la funcionalidad.

9 Valida la información ingresada y hacer clic en “Pago en línea”



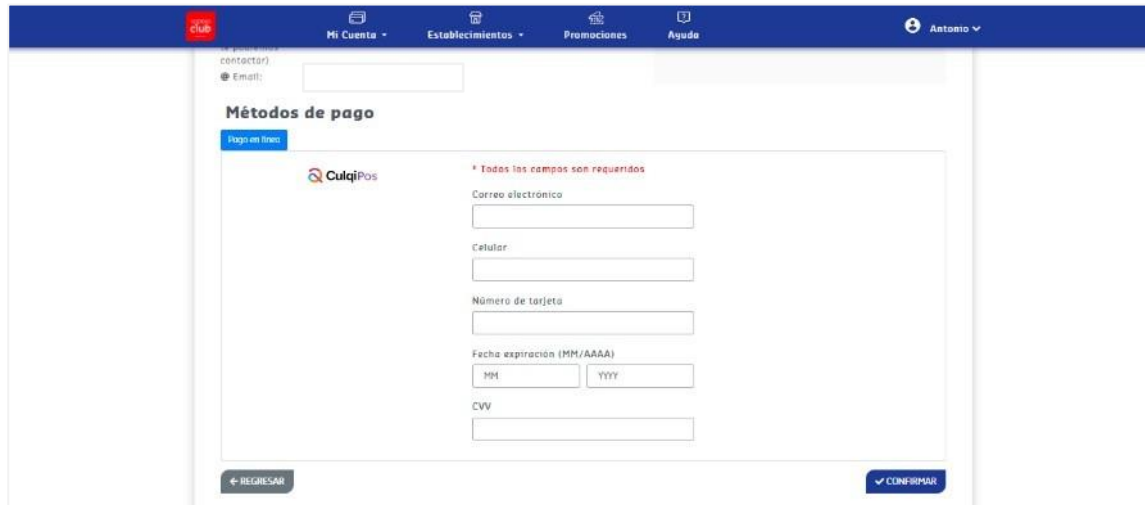
10 Para continuar, **ingresa el código de 4 dígitos que se envió a tu celular.** Considera que se envió al número de celular registrado en SodexoClub. Luego, da clic en “Enviar”.



*Las presentes capturas y gráficas son solo representativas y sus textos y/o contenido puede variar sin incurrir en cambios la funcionalidad.

11

Ingresa los datos de tu tarjeta y da clic en “Confirmar”. Aquí podrás realizar el pago en línea con cualquier tipo de tarjeta de débito o crédito, que permita hacer compras por internet (Visa, Mastercard, American Express y Diners Club).



contactar)

Email:

Métodos de pago

Pago en línea

CulqiPos * Todas las campos son requeridos

Correo electrónico

Celular

Número de tarjeta

Fecha expiración (MM/AAAA)

MM

YYYY

CVV

← REGRESAR

✓ CONFIRMAR

12

Y ¡Listo! Ya has realizado exitosamente tu proceso de reposición en línea. También recibirás un correo de pago exitoso y el Courier* te enviará un SMS para confirmar el envío en un máximo de 5 días para Lima y 8 para provincia.



Con Sodexo Club lo tienes todo.

En caso tengas alguna consulta adicional, contáctanos en nuestros canales de atención disponible los 365 días del año.

Horario: 08:00am – 07:00pm



Buzón

sodexo.responde@sodexo.com



**Call Center Propio
(01) 513-2810
opcion 1**

Conoce:

- Estado de tu tarjeta
- Orientación sobre registro en Sodexo Club
- Otras solicitudes y atenciones

Redes sociales



SodexoClubPeru



Sodexoperuoficial

Consultas frecuentes

Chat web



Sodexoclub.com.pe

Consultas frecuentes



**Mejorando la calidad de vida
de más peruanos**